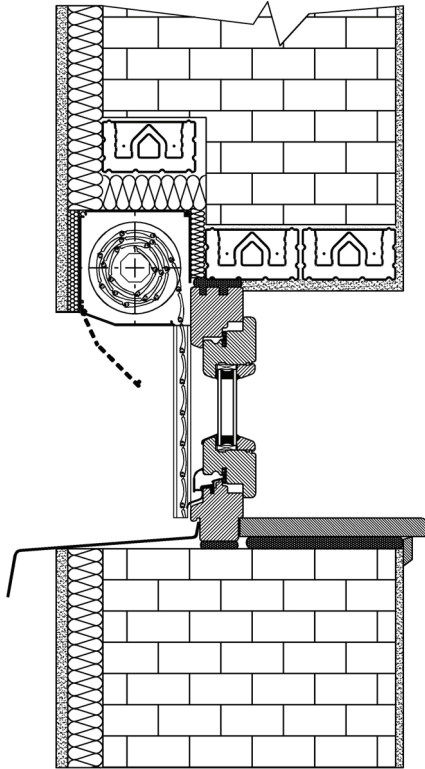


Redőnyök, beépítési módok

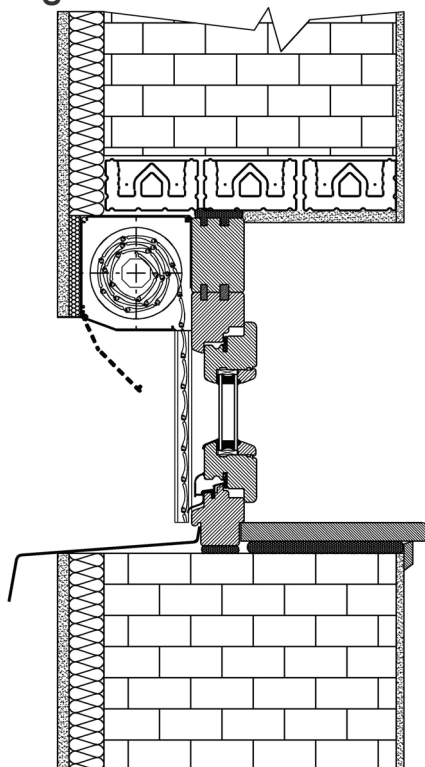
I. Redőny szerkezet beépítése eltolt áthidaló elrendezés esetén.



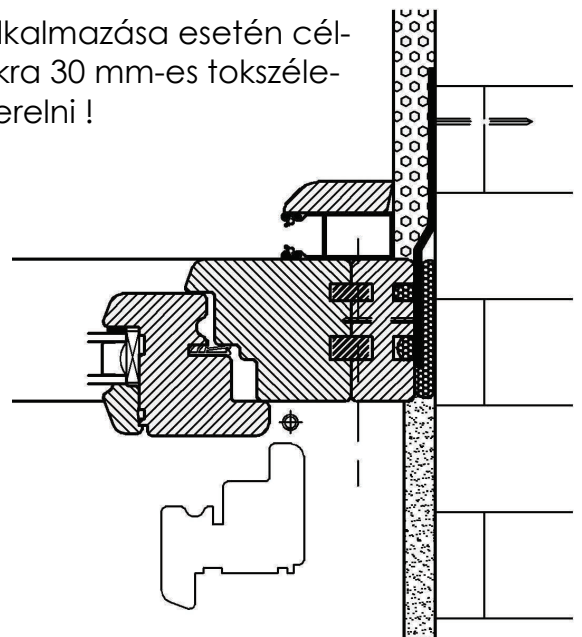
Redőny szerkezet magassága	Redőny szekrény mérete magasság x mélység [mm]			
	Rovarháló nélkül		Rovarhálóval	
	LINDAB hatszög	ALU redőny	LINDAB hatszög	ALU redőny
90 cm	150x150	137x137	150x170	-
120 cm	150x150	137x137	150x170	165x165
150 cm	150x150	165x165	150x170	165x165
180 cm	150x150	165x165	150x170	165x165
210 cm	170x170	165x165	170x190	-
240 cm	170x170	165x165	-	-
270 cm	190x190	180x180	-	-

Külsőtokos redőny alkalmazása esetén a redőnytoknak minimum 50 mm-t rá kell takarnia a nyílászáró tokjára !

II. Redőny szerkezet beépítése tokmagasítás alkalmazásával.



Redőny alkalmazása esetén célszerű a tokra 30 mm-es tokszélesítést felszerelni !



Méretmeghatározás:

Redőny szélessége = (3 cm + TKM + 3 cm) - 2 x 1 cm

I. Redőny magassága = TKM + Redőnysz.mag. - 5 cm

II. Redőny magassága = TKM + Tokmagasítás